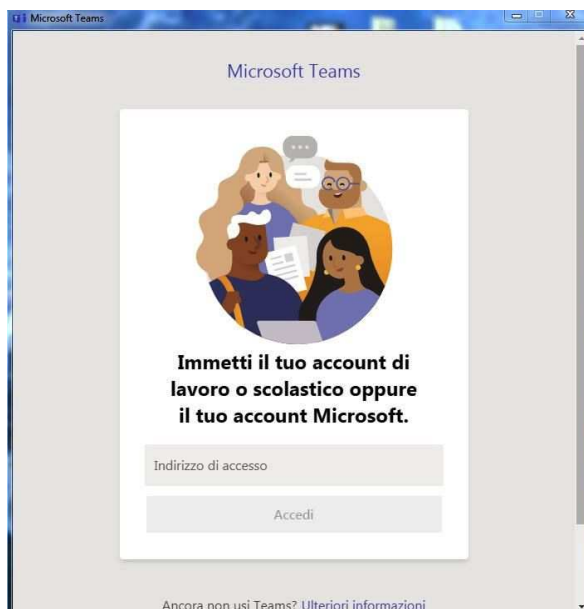


Manuale di accesso a **Microsoft Teams** di Istituto

1. Effettuare il download dell'applicazione **Microsoft Teams** utilizzando il link precedentemente indicato dalla Dirigente Scolastica in occasione della convocazione dei Consigli di Classe e di Interclasse.
2. Accedendo alla piattaforma dalla relativa icona, il programma mostra la seguente pagina iniziale.

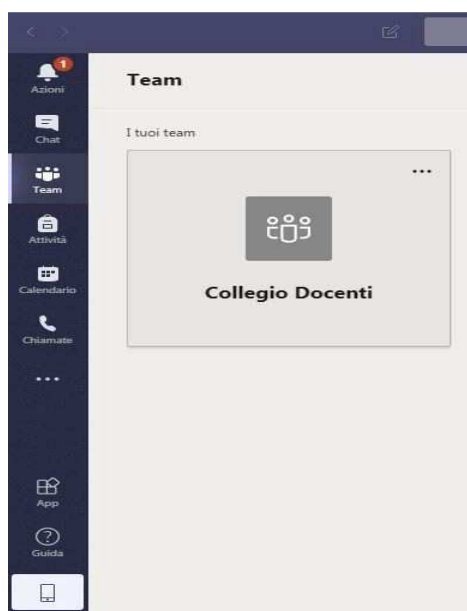


3. Nella sezione “*indirizzo di accesso*” immettere l'username di accesso ad Office 365 fornito dalla Segreteria di Istituto per mezzo posta elettronica. L'username è contraddistinto dal dominio *@icmignanomlmarzano.edu.it*.
4. Nella sezione “*immettere la password*” immettere la password provvisoria di accesso ad Office 365 fornita dalla Segreteria di Istituto per mezzo posta elettronica.

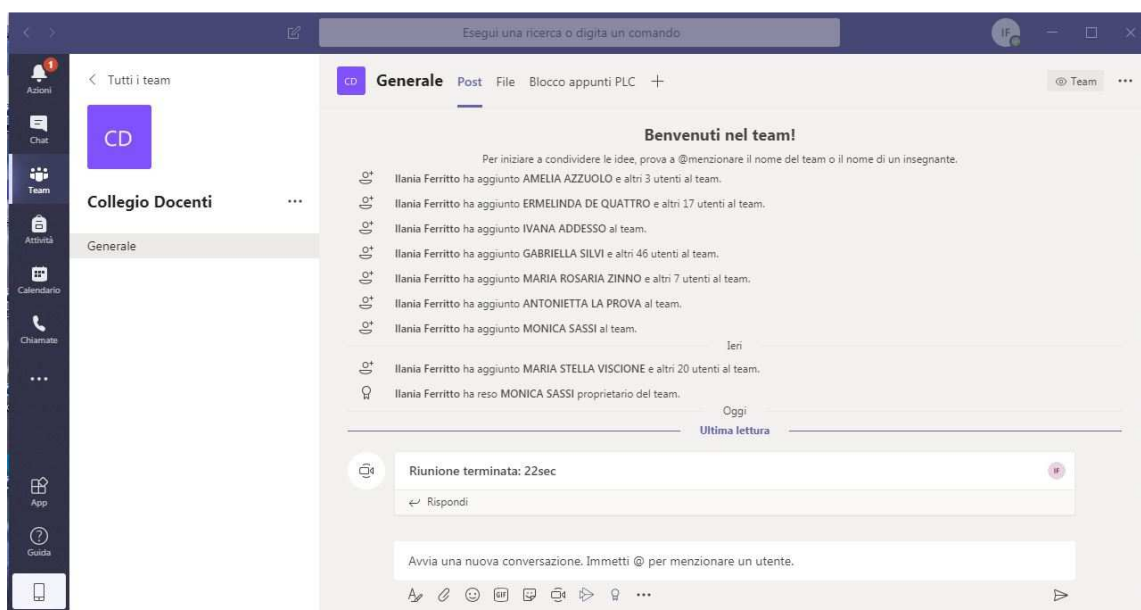


5. Al primo accesso il sistema richiederà il cambio della password provvisoria. Scegliere una nuova password ed avere cura di custodirla per i successivi accessi.

6. Al termine della procedura di accesso, l'utente si ritroverà nel Team di Istituto denominato **“Collegio Docenti”**.



7. Cliccando sul Team **“Collegio Docenti”** apparirà la schermata mostrata nell'immagine seguente.



8. **Benvenuti nel nostro Team.**